ФЕДЕРАЛЬНАЯ СЛУЖБА
ГОСУДАРСТВЕННОЙ СТАТИСТИКИ

Строительство в Чеченской Республике

за январь-март 2023 года

ФЕДЕРАЛЬНАЯ СЛУЖБА
ГОСУДАРСТВЕННОЙ СТАТИСТИКИ

Строительство

в Чеченской Республике

за январь-март 2023 года

01 ВВОД В ДЕЙСТВИЕ ЖИЛЫХ ДОМОВ ПО ЧЕЧЕНСКОЙ РЕСПУБЛИКЕ

02 ИНДИВИДУАЛЬНОЕ ЖИЛИЩНОЕ СТРОИТЕЛЬСТВО, ОСУЩЕСТВЛЯЕМОЕ НАСЕЛЕНИЕМ

03 ОБЪЕМ РАБОТ, ВЫПОЛНЕННЫХ СОБСТВЕННЫМИ СИЛАМИ ПО ВИДУ ДЕЯТЕЛЬНОСТИ «СТРОИТЕЛЬСТВО»

04 ОБЪЕМ РАБОТ, ВЫПОЛНЕННЫХ СОБСТВЕННЫМИ СИЛАМИ ПО ВИДУ ДЕЯТЕЛЬНОСТИ «СТРОИТЕЛЬСТВО» В РАЗРЕЗЕ МУНИЦИПАЛЬНЫХ ОБРАЗОВАНИЙ

* Ежемесячные данные оперативной статистики

ВВОД В ДЕЙСТВИЕ ЖИЛЫХ ДОМОВ

ТЫСЯЧ КВАДРАТНЫХ МЕТРОВ ОБЩЕЙ ПЛОЩАДИ

за январь-март 2023

405,6

52,4%

К соответствующему периоду предыдущего года

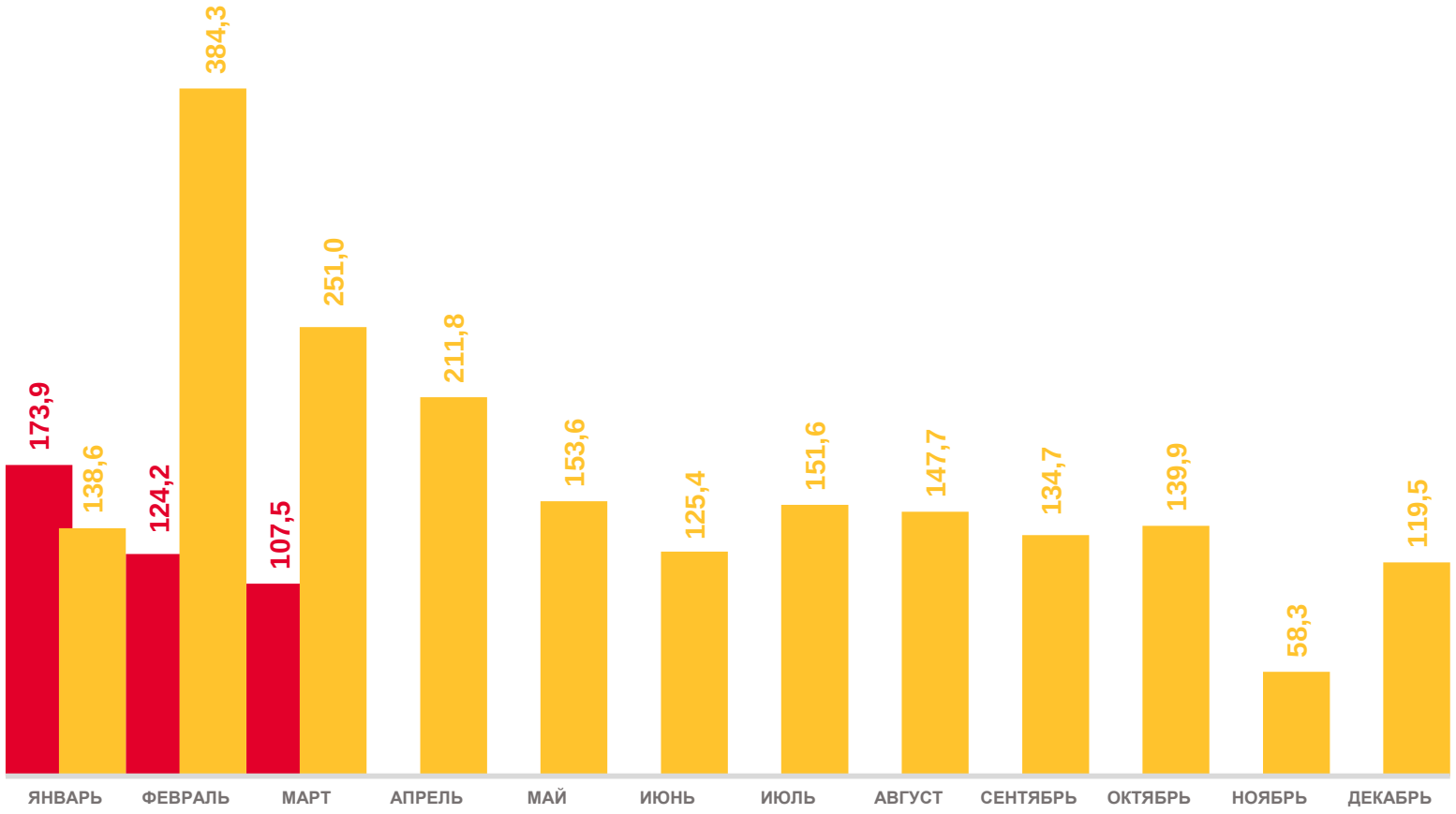

2023 2022

ИНДИВИДУАЛЬНОЕ ЖИЛИЩНОЕ СТРОИТЕЛЬСТВО, ОСУЩЕСТВЛЯЕМОЕ НАСЕЛЕНИЕМ

ТЫСЯЧ КВАДРАТНЫХ МЕТРОВ ОБЩЕЙ ПЛОЩАДИ

за январь-март 2023

368,3

48,3% к соответствующему периоду предыдущего года

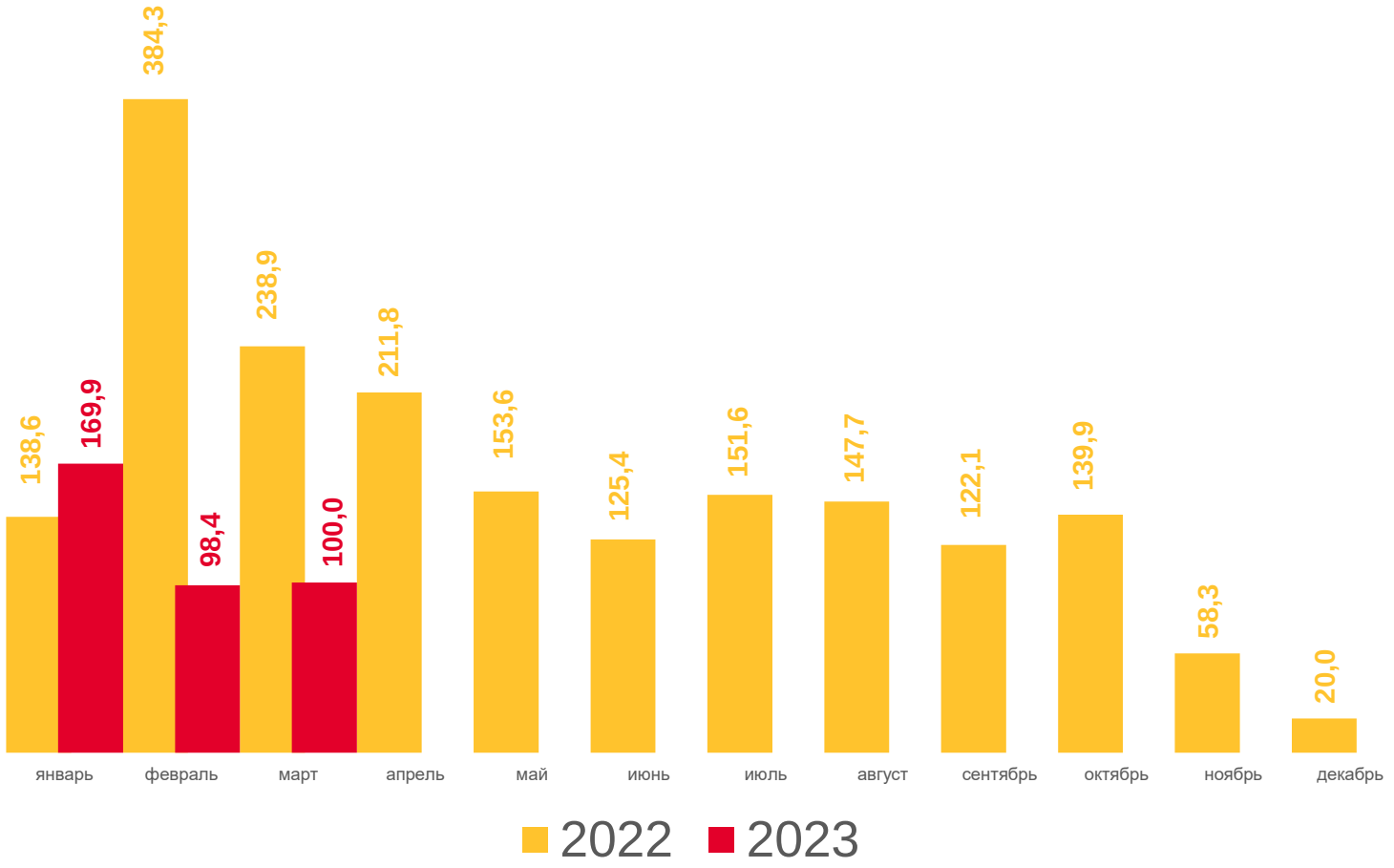

ИНДИВИДУАЛЬНОЕ ЖИЛИЩНОЕ СТРОИТЕЛЬСТВО, ОСУЩЕСТВЛЯЕМОЕ НАСЕЛЕНИЕМ

ТЫСЯЧ КВАДРАТНЫХ МЕТРОВ ОБЩЕЙ ПЛОЩАДИ

за январь-март 2023

368,3

48,3% к соответствующему периоду предыдущего года

1 944 домов / квартир

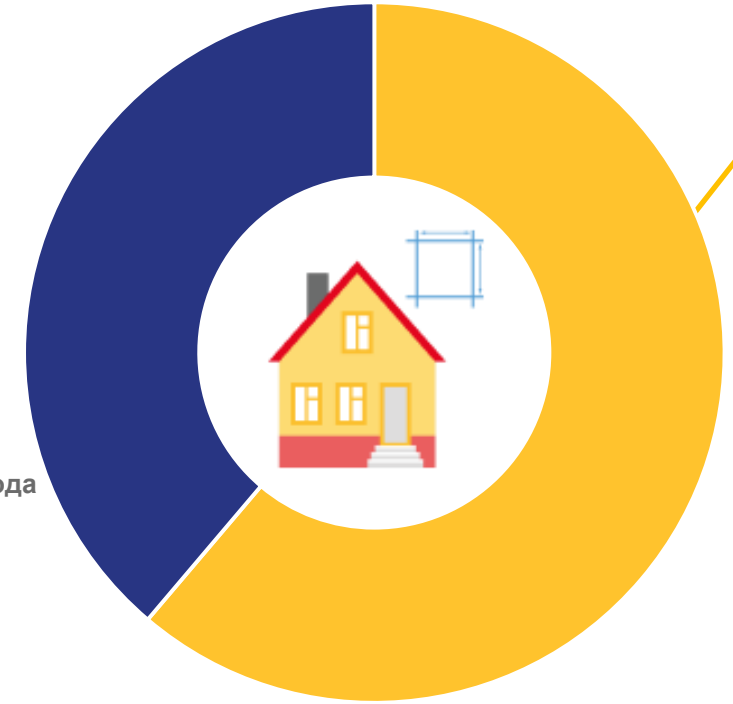

61,2% в сельской местности

167,3 тысяч кв.м.

47,6% к соответствующему периоду предыдущего года

1210 домов / квартир

ВВОД В ДЕЙСТВИЕ ЖИЛЫХ ДОМОВ ПО СУБЪЕКТАМ СКФО

Введено тысяч квадратных метров общей площади жилых помещений в СКФО

за январь-март 2023

1493,1

87,5%

к соответствующему периоду предыдущего года

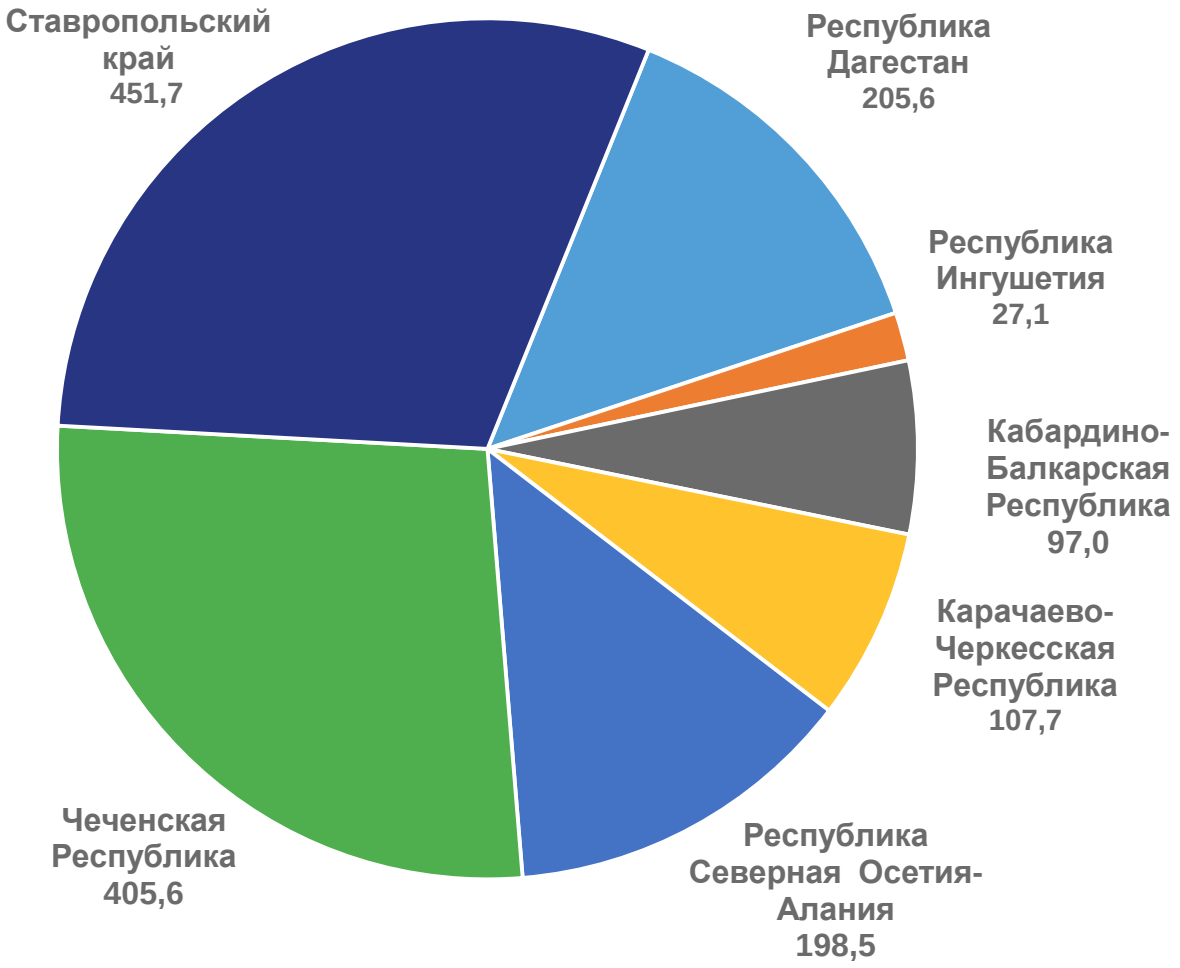

ЧЕЧЕНСТАТ

ВВОД ЖИЛЬЯ В РАЗРЕЗЕ МУНИЦИПАЛЬНЫХ ОБРАЗОВАНИЙ

ТЫСЯЧ КВАДРАТНЫХ МЕТРОВ ОБЩЕЙ ПЛОЩАДИ

за январь-апрель 2023

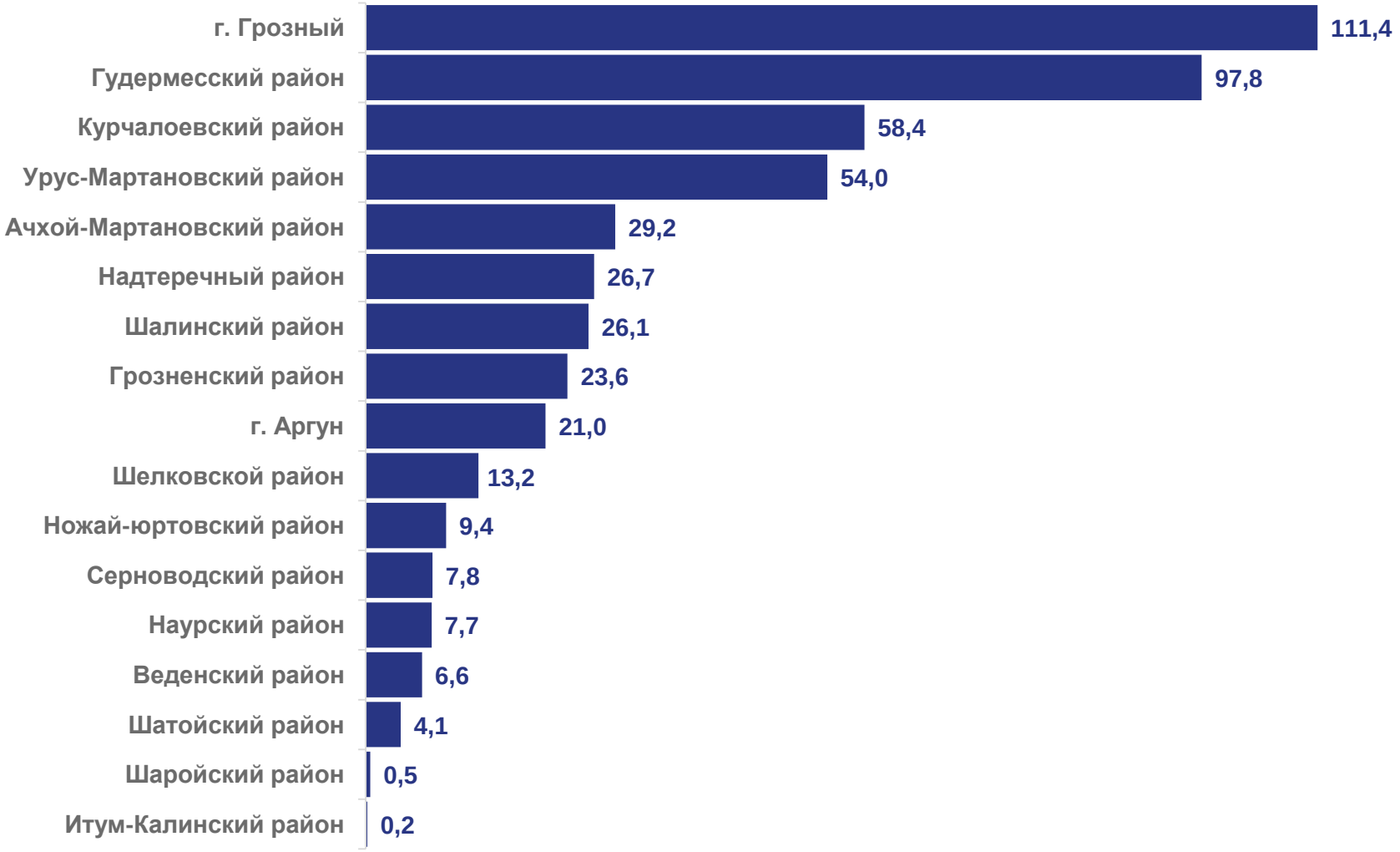

ЧЕЧЕНСТАТ

ТЕМПЫ РОСТА ЖИЛИЩНОГО СТРОИТЕЛЬСТВА ПО СУБЪЕКТАМ СКФО

Ввод общей площади жилых помещений в процентах к январю-марту 2022 г.

Из общего объёма - введено населением, процентов

ОБЪЕМ РАБОТ, ВЫПОЛНЕННЫХ СОБСТВЕННЫМИ СИЛАМИ ПО ВИДУ ДЕЯТЕЛЬНОСТИ «СТРОИТЕЛЬСТВО»*

ЗА ЯНВАРЬ-МАРТ 2023 года

14710,4

МЛН. РУБЛЕЙ

ОБЪЕМ РАБОТ, ВЫПОЛНЕННЫХ ПО ВИДУ ДЕЯТЕЛЬНОСТИ «СТРОИТЕЛЬСТВО»

В % К СООТВЕТСТУЮЩЕМУ ПЕРИОДУ ПРЕДЫДУЩЕГО ГОДА *

203,3%

* В СОПОСТАВИМЫХ ЦЕНАХ

ОБЪЁМ РАБОТ, ВЫПОЛНЕННЫХ ПО ВИДУ ДЕЯТЕЛЬНОСТИ «СТРОИТЕЛЬСТВО»

за январь-март 2023,
млн рублей

14710,4

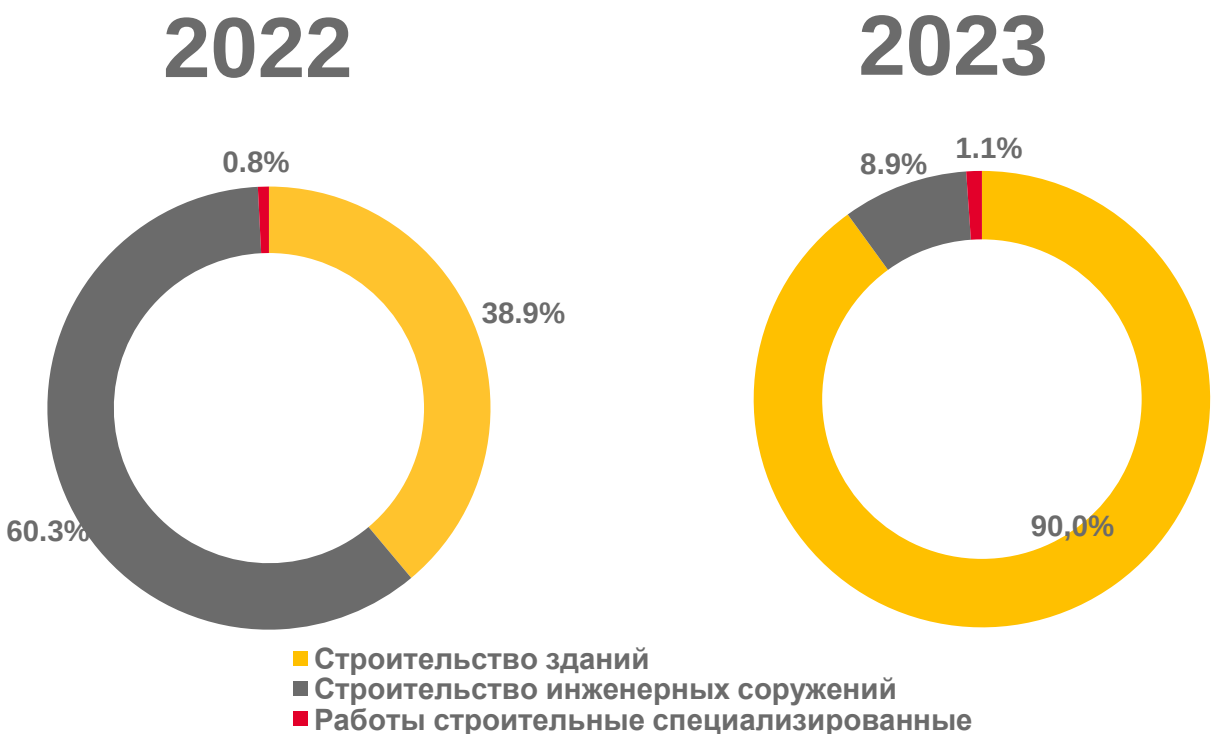

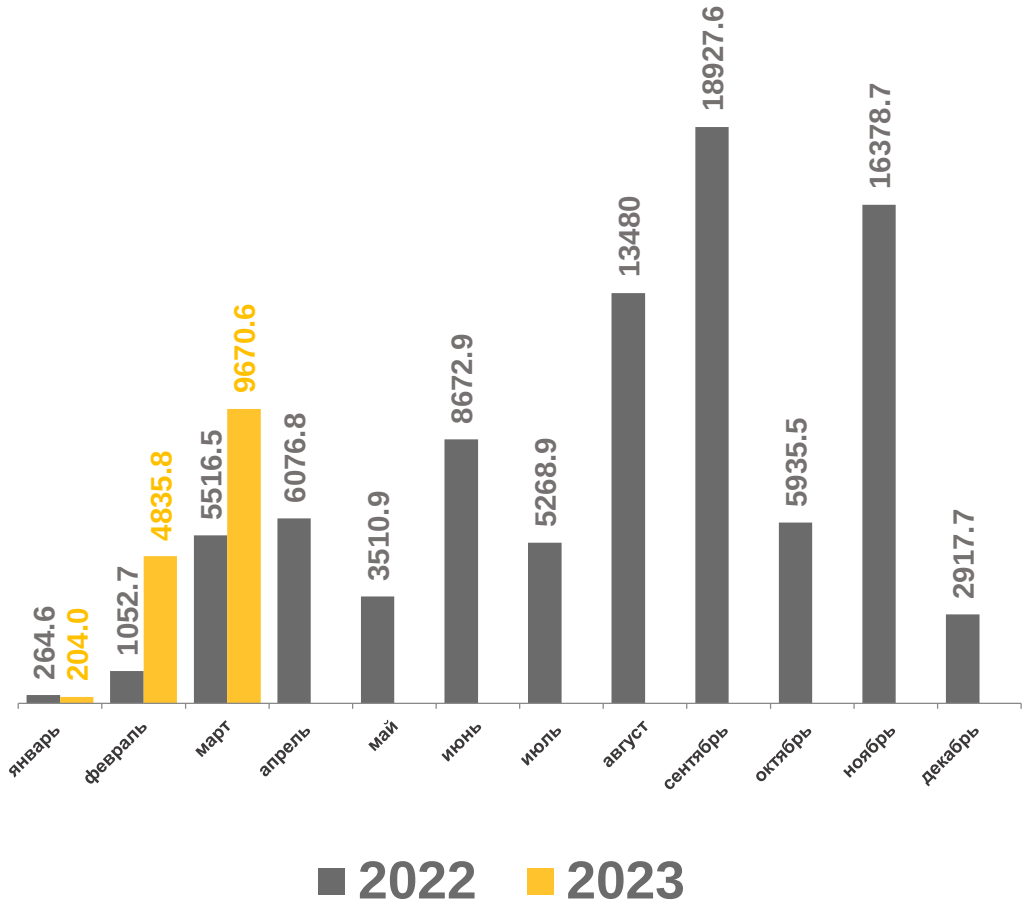

ОБЪЕМ РАБОТ, ВЫПОЛНЕННЫХ СОБСТВЕННЫМИ СИЛАМИ ПО ВИДУ ДЕЯТЕЛЬНОСТИ «СТРОИТЕЛЬСТВО» ПО СКФО

За январь-март 2023, млн рублей

Январь- март 2023 в % к соответствующему периоду 2022

ОБЪЁМ РАБОТ, ВЫПОЛНЕННЫХ ПО ВИДУ ДЕЯТЕЛЬНОСТИ «СТРОИТЕЛЬСТВО» В РАЗРЕЗЕ МУНИЦИПАЛЬНЫХ ОБРАЗОВАНИЙ

(по организациям, не относящимся к субъектам малого предпринимательства, млн рублей)

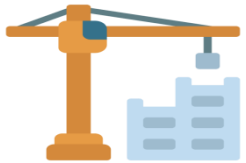

Выполнено собственными силами по виду деятельности «Строительство»

5645,0 млн рублей

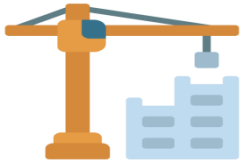

Индекс физического объёма по виду деятельности «Строительство»

166,9% к соответствующему периоду предыдущего года